



















En raison d'un mouvement social national, SNCF met en place un service minimum garanti.

## PARIS - TROUVILLE/DEAUVILLE - DIVES/CABOURG

										
	K+	K+	K+	K+	K+	K+	K+	K+	K+	K+
	3303	3371	3305	3379	3313	3381	3319	3353	3357	3327
PARIS ST-LAZARE	06:12	07:27	08:29	12:29	12:59	16:08	16:59	18:08	19:59	20:59
ÉVREUX NORMANDIE	07:21	08:34	09:34	13:30	13:56 *	17:11	18:05 *	19:17	20:58	21:58
BERNAY	07:47	09:00	10:00	13:56	14:20 *	17:36	18:29 *	19:42	21:23	22:23
LISIEUX	08:02	09:16	10:15	14:12	14:32 *	17:54	18:41 *	19:57	21:39	22:38
LE GRAND JARDIN										
PONT-L'ÉVÊQUE		09:34		14:33		18:12				
TROUVILLE - DEAUVILLE		09:44		14:42		18:21				
BLONVILLE CENTRE										
BLONVILLE SUR MER BENERVILLE										
VILLERS CENTRE										
VILLERS-SUR-MER										
HOULGATE CENTRE										
HOULGATE										
DIVES-SUR-MER PORT GUILLAUME										
DIVES CABOURG										

## DIVES/CABOURG - TROUVILLE/DEAUVILLE - PARIS

										
	K+	K+	K+	K+	K+	K+	K+	K+	P	K+
	3330	3334	3302	3372	3374	3308	3344	3380	447000	3324
DIVES CABOURG										
DIVES-SUR-MER PORT GUILLAUME										
HOULGATE										
HOULGATE CENTRE										
VILLERS-SUR-MER										
VILLERS CENTRE										
BLONVILLE SUR MER BENERVILLE										
BLONVILLE CENTRE										
TROUVILLE - DEAUVILLE				07:21	10:19			17:13	18:37	
PONT-L'ÉVÊQUE				07:30	10:27			17:25	19:02	
LE GRAND JARDIN										
LISIEUX	05:21	06:30	07:20 *	07:49	10:46	12:21 *	14:44	17:44	19:35	20:59
BERNAY	05:36	06:45	07:32 *	08:05	11:02	12:33 *	14:59	18:00		21:14
ÉVREUX NORMANDIE	06:03	07:12	07:55 *	08:32	11:28	12:56 *	15:26	18:26		21:41
PARIS ST-LAZARE	07:15	08:20	09:02	09:38	12:31	14:02	16:31	19:30		22:51

(K+) KRONO+ : des liaisons directes avec peu d'arrêts entre les grands pôles régionaux et vers Paris avec plus de services à bord. (K) KRONO : des liaisons directes avec peu d'arrêts entre les grands pôles régionaux. (C) CITY : des liaisons tout au long de la journée sur des distances moyennes autour des grandes villes. (P) PROXY : des liaisons de proximité au cœur du territoire régional.



Attention, vélos et animaux non autorisés dans les autocars. Horaires donnés sous réserve des aléas de circulation. Accès aux bus dans la mesure des places disponibles

\* Arrêt supplémentaire susceptible d'entraîner un retard du train.



**SITE SNCF NOMAD TRAIN**  
nomadtrain.sncf.com



**APPLI**  
SNCF Connect ou toute autre application de mobilité



**FIL EX TWITTER @train\_nomad**  
Ouvert de 06 à 22h pour répondre à vos questions sur les horaires.

NOUS faisons bouger  
les Lignes Normandes

