



 DEPUIS LA GARE

DÉCOUVREZ

TULLE




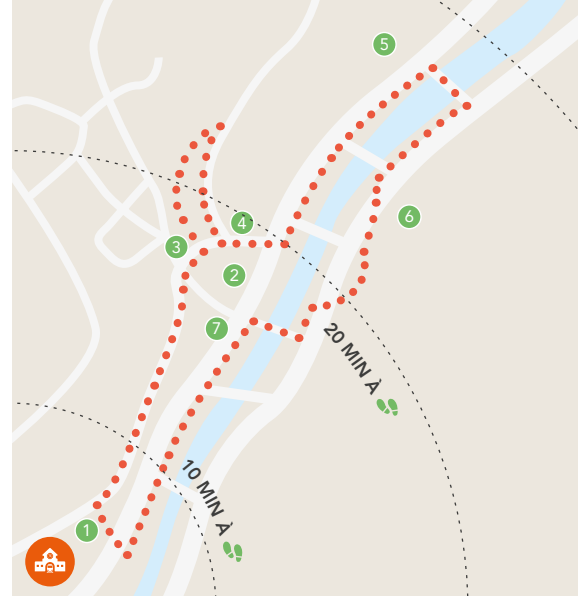
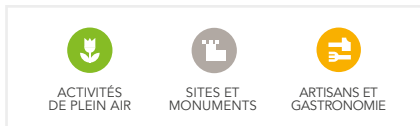
La Nouvelle-Aquitaine
autrement en train TER

ÉDITION 2023-2024



TULLE

Du centre historique dominé par sa cathédrale Notre-Dame en passant par ses quais joliment aménagés le long de la «Coureuse», étage ses vieux quartiers au flanc des collines dominant la rivière. Surnommée «La ville aux sept collines», Tulle a construit sa renommée sur le développement de son artisanat. Elle est devenue l'un des centres de fabrication de la dentelle avec son festival international et le dernier centre de fabrication de l'accordéon. Son festival «Les Nuits de Nacre» rend hommage au piano à bretelles. Elle s'anime autour de son quartier médiéval et à travers son dédale de ruelles pittoresques où petites boutiques, commerces et galeries d'art ont trouvé refuge.



Gare de Tulle



Le circuit du Patrimoine

20 min à pied de la gare
10 min en vélo de la gare
(office de tourisme)

Découverte du centre historique de la ville, dit le quartier du Trech. Plan à récupérer à l'office de tourisme et en téléchargement sur le site internet.

La Cour des Arts

10 min en vélo de la gare
20 min à pied de la gare

lieu d'exposition avec une programmation annuelle.

Navette et ligne 2: arrêt TUT «Gambetta» • www.lacourdesarts.org



Petit Trech dans Tulle

20 min à pied de la gare
10 min en vélo de la gare

Parcours de géocaching Terra Aventura arrêt TUT «Gambetta» - Navette et ligne 2

Géocaching Terra Aventura
Office de Tourisme
de Tulle en Corrèze
(tulle-en-correze.com)



Le cloître

10 min en vélo de la gare
20 min à pied de la gare

Construit au début du XIII^e siècle, classé Monument Historique, il est le seul cloître subsistant en Bas-Limousin. Remarquable de part la pureté de ses arcades gothiques, il abrite une très belle salle capitulaire recouverte de peintures murales datant du XV^e siècle. Galeries, salle capitulaire et musée sont en accès libre et gratuit.

Navette et ligne 2: arrêt TUT «Gambetta»
Musée du Cloître - Office de Tourisme
de Tulle en Corrèze (tulle-en-correze.com)



Le parc de l'Auzelou

15 min en vélo de la gare
20 min à pied du centre historique

Un parc aménagé le long des berges de la Corrèze sur environ 2 hectares.

Navette: arrêt «Entrée de l'Auzelou»

Les parcours Tulle Nature

des parcours de trail (niveau débutant à confirmé). Fiche randonnées téléchargeables. Départ des parcours au niveau du parc de l'Auzelou

Randonnées - Office de Tourisme de Tulle en Corrèze (tulle-en-correze.com)

L'Atelier des dentellières

10 min en vélo de la gare
20 min à pied de la gare

Découverte du travail des dentellières du point de Tulle, une dentelle fine à l'aiguille qui a fait la renommée de la ville, jusqu'à la Cour du Roi Soleil.

Navette et ligne 2: arrêt TUT «Gambetta»

LES BONS PLANS DU TER NOUVELLE-AQUITAINE



OÙ ACHETER SON BILLET ?

sur le site TER
ter.sncf.com/
nouvelle-aquitaine

en gare, au guichet

aux automates TER

sur Allo TER
0 800 872 872
service et appel gratuits

SUIVEZ-NOUS ET PARTAGEZ VOTRE EXPÉRIENCE SUR :

@TERNouvelleAQ

@TERNouvelleAquitaine

@sncf.ter.nouvelle.aquitaine

@sncfternouvelleaquitaine

@sncfternouvelle-aquitaine



Pour vos petites virées d'été,
1-2 jours en juillet-août
à partir de 4 € l'A/R
Gratuit pour les moins de 12 ans



Pour les -28 ans
à partir de 2€



Carte à 29 €
Vos billets à -50%
pendant 1 an



À partir de 5€
sur une sélection de trains
et de trajets



Voyagez à plusieurs,
payez moins cher !
De 2 à 5 personnes,
de -20 % à -50 %

Tarifs donnés à titre indicatif, non contractuels.